

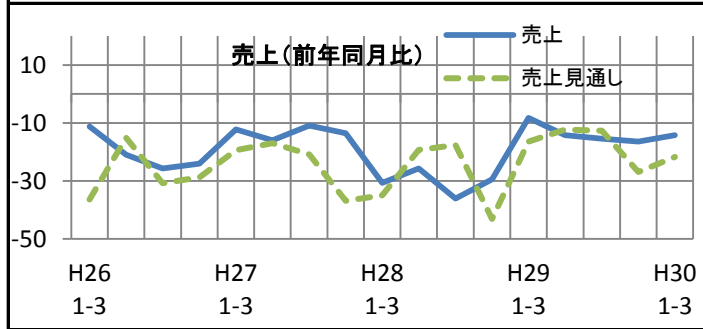
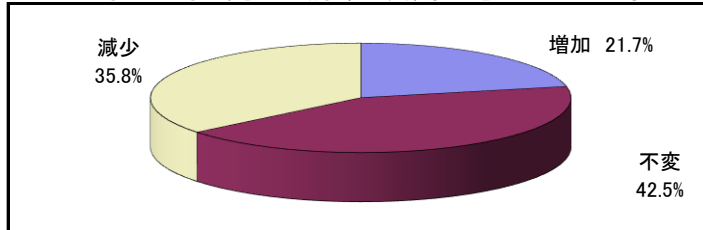
# 十日町商工会議所 企業景況調査集計結果（平成30年1月～3月）

当会議所では、地域の景況を把握するため、当所役員、議員事業所などを対象に定期的に調査を実施しています。

調査件数	回答数	回答率
128	106	82.8%

## 1. 売上について

・1月～3月の売上は前年の同期に比べてどうですか？

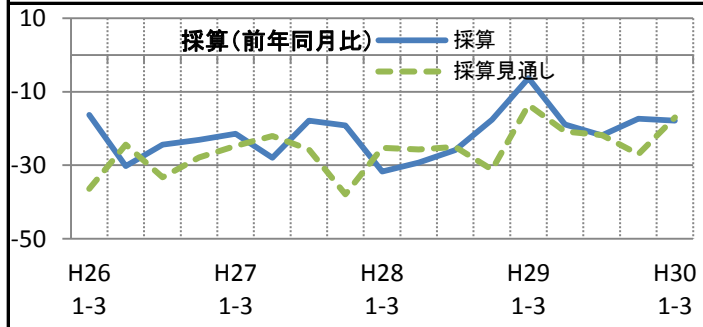
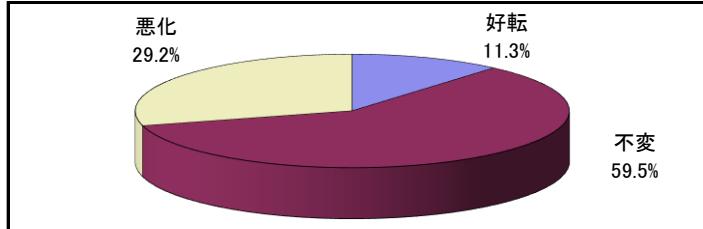


	増加	不変	減少	DI	前期DI	見通しDI	前期見通しDI
	%	%	%				
建設業	22.2%	55.6%	22.2%	0.0	△14.3	△11.2	△32.1
製造業	28.6%	35.7%	35.7%	△7.1	0.0	△28.7	△14.3
卸・小売業	12.5%	50.0%	37.5%	△25.0	△9.5	△16.7	△28.5
サービス業	34.5%	27.6%	37.9%	△3.4	△14.3	△20.7	△25.0
織物関連	0.0%	41.7%	58.3%	△58.3	△53.8	△50.0	△30.8
全業種合計	21.7%	42.5%	35.8%	△14.2	△16.4	△21.7	△26.9

全体の売上高DIは△14.2(前期比2.2ポイント増)とやや改善した。業種別にみると建設業で0.0(前期比14.3ポイント増)、サービス業で△3.4(前期比10.9ポイント増)と改善したが、他の業種は悪化となった。昨年2月に発行されたプレミアム商品券が今期発行されなかった影響が大きい。来期(4月～6月)の全体売上の見通しは△21.7(前期比5.2ポイント増)と改善。業種別にみると建設業、卸・小売業で改善だが、織物業、製造業で悪化。

## 2. 採算について

・1月～3月の採算は前年の同期に比べてどうですか？

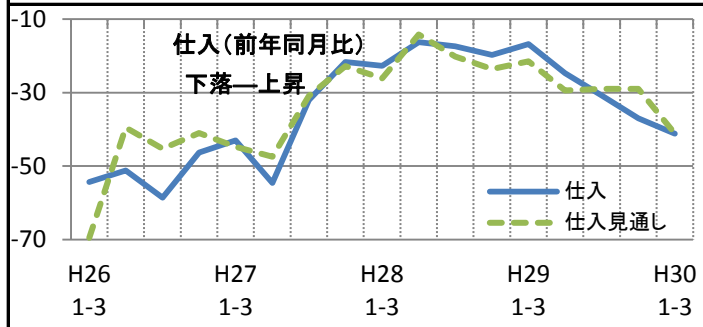
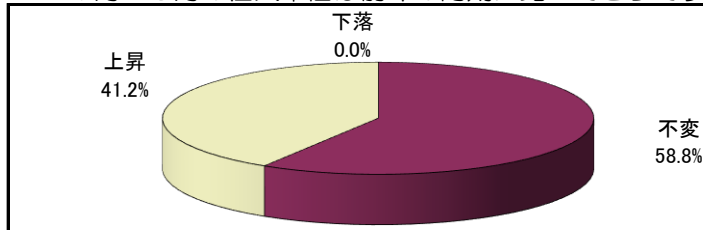


	好転	不変	悪化	DI	前期DI	見通しDI	前期見通しDI
	%	%	%				
建設業	7.4%	77.8%	14.8%	△7.4	△10.7	△14.8	△39.3
製造業	14.3%	50.0%	35.7%	△21.4	△14.3	△21.4	△21.5
卸・小売業	4.2%	75.0%	20.8%	△16.7	4.7	△4.2	△19.0
サービス業	20.7%	44.8%	34.5%	△13.8	△28.6	△17.2	△21.5
織物関連	8.3%	33.4%	58.3%	△50.0	△46.2	△41.7	△30.8
全業種合計	11.3%	59.5%	29.2%	△17.9	△17.3	△17.0	△27.0

全体の採算高DIは、△17.9(前期比△0.6減)とほぼ横ばい。業種別にみるとサービス業で13.8(前期比14.8ポイント増)、建設業で△7.4(前期比3.3ポイント増)と改善した。卸・小売業で△16.7(前期比21.4ポイント減)、製造業で21.4(前期比7.1ポイント減)と悪化した。来期(4月～6月)の全体の採算見通しは、△17.0(前期比10.0ポイント増)と改善。業種別にみると建設業、卸・小売業で改善だが、織物業で悪化。

## 3. 仕入単価について

・1月～3月の仕入単価は前年の同期に比べてどうですか？

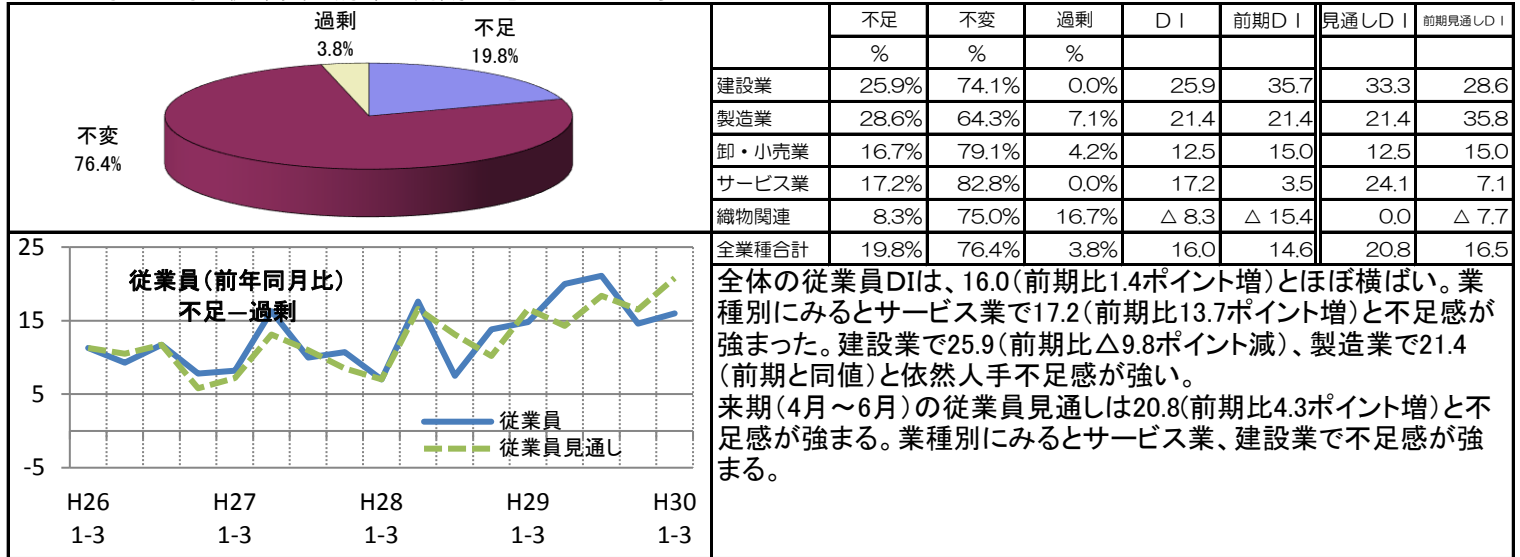


	下落	不変	上昇	DI	前期DI	見通しDI	前期見通しDI
	%	%	%				
建設業	0.0%	77.8%	22.2%	△22.2	△25.0	△29.6	△21.4
製造業	0.0%	35.7%	64.3%	△64.3	△42.9	△50.0	△21.5
卸・小売業	0.0%	62.5%	37.5%	△37.5	△19.1	△41.7	△28.6
サービス業	0.0%	68.0%	32.0%	△32.0	△37.5	△28.0	△20.8
織物関連	0.0%	16.7%	83.3%	△83.3	△84.6	△83.3	△69.2
全業種合計	0.0%	58.8%	41.2%	△41.2	△37.0	△41.2	△29.0

全体の仕入高DIは、△41.2(前期比△4.2ポイント減)と上昇した企業が増加した。下落したとする回答はゼロだった。業種別にみると製造業で△64.3(前期比△21.4ポイント減)、卸・小売業で△37.5(前期比△18.4ポイント減)と上昇した企業が増加した。来期(4月～6月)の仕入単価の見通しは、△41.2(前期比△12.2ポイント減)と上昇。業種別にみると製造業、織物業、卸・小売業で上昇。

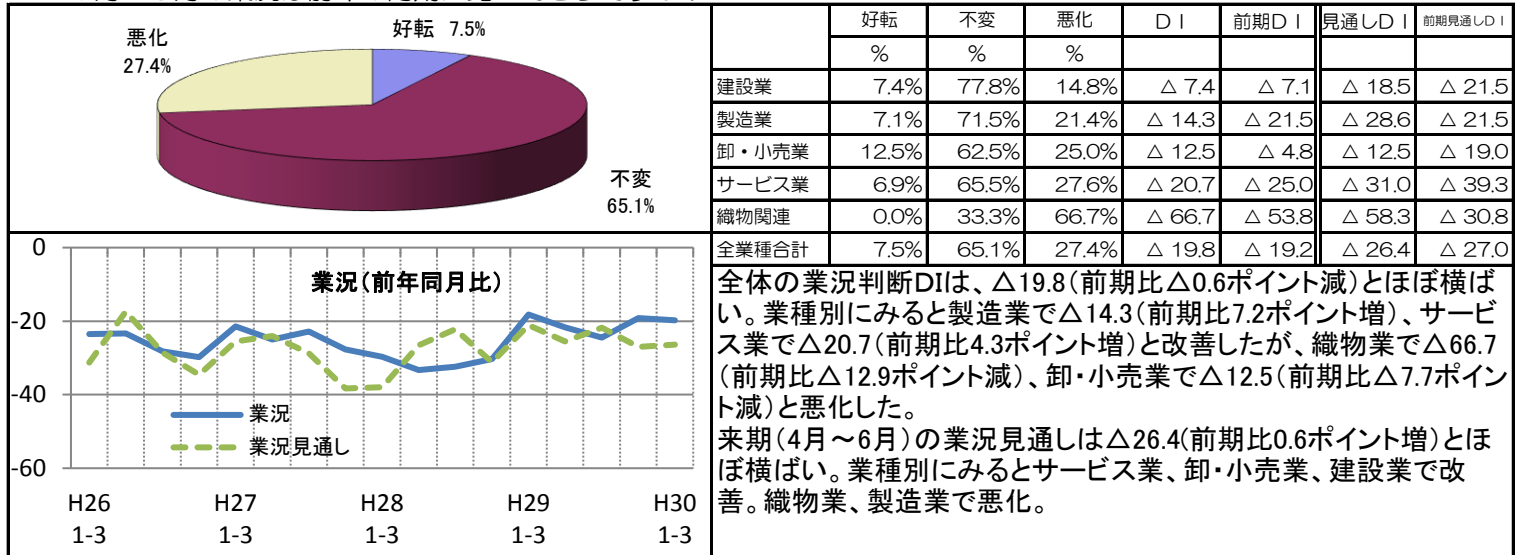
#### 4. 従業員について

・1月～3月の従業員は前年の同期に比べてどうですか？



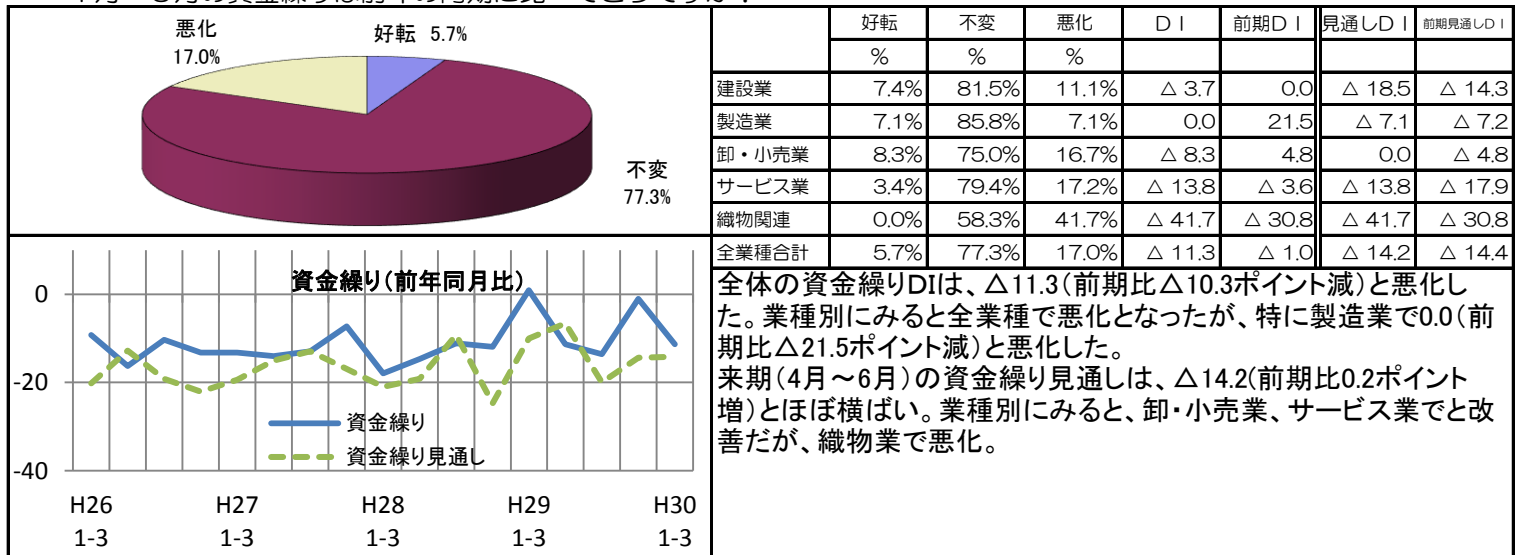
#### 5. 業況について

・1月～3月の業況は前年の同期に比べてどうですか？



#### 6. 資金繰りについて

・1月～3月の資金繰りは前年の同期に比べてどうですか？



\*円グラフは全業種合計の数値で作成しています。

DI値(景況判断指数) = (増加・好転などの回答割合) - (減少・悪化などの回答割合)