

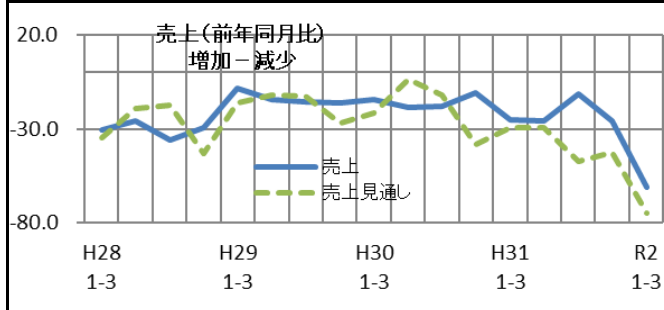
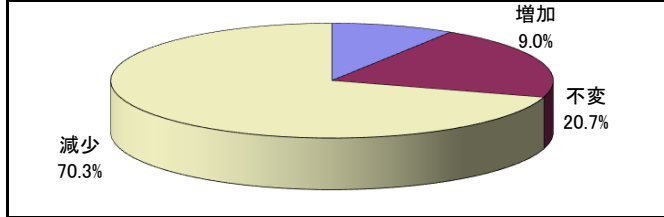
# 十日町商工会議所 企業景況調査集計結果（令和2年1月～3月）

当会議所では、地域の景況を把握するため、当所役員、議員事業所などを対象に定期的に調査を実施しています。

調査件数	回答数	回答率
126	111	88.1%

## 1. 売上について

・1月～3月の売上は前年の同期に比べてどうですか？

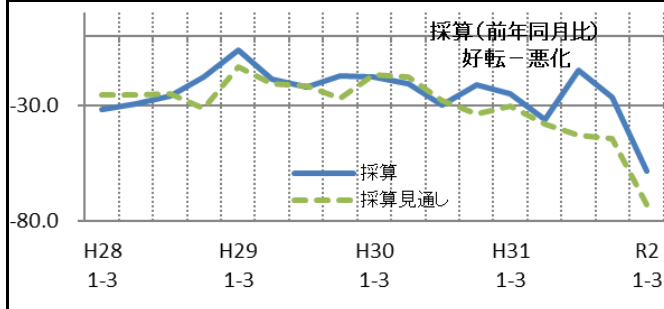
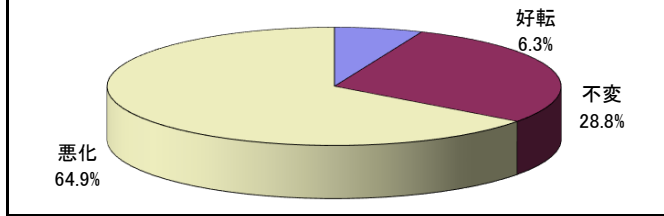


業種	増加	不変	減少	DI	前期DI	見通しDI	前期見通しDI
建設業	12.9%	25.8%	61.3%	△48.4	3.3	△58.0	△70.0
製造業	0.0%	14.3%	85.7%	△85.7	△64.3	△85.8	△21.4
卸・小売業	10.0%	10.0%	80.0%	△70.0	△36.8	△90.0	△52.6
サービス業	11.8%	26.4%	61.8%	△50.0	△23.3	△73.6	△23.3
織物関連	0.0%	16.7%	83.3%	△83.3	△38.5	△83.4	△30.8
全業種合計	9.0%	20.7%	70.3%	△61.3	△25.5	△74.8	△42.5

売上の全業種合計DIは、△61.3(前期比35.8ポイント減)と悪化した。業種別にみると建設業で△48.4(前期比51.7ポイント減)、織物関連で△83.3(前期比44.8ポイント減)、卸・小売業で△70.0(前期比33.2ポイント減)と悪化している。少雪と新型コロナウイルスの影響とみられる。来期(4月～6月)の見通しDIは、△74.8(前期比32.3ポイント減)と悪化した。業種別にみると建設業で△58.0(前期比12.0ポイント増)と改善したが、製造業で△85.8(前期比64.4ポイント減)、織物関連で△83.4(前期比52.6ポイント減)、サービス業で△73.6(前期比50.3ポイント減)と悪化した。

## 2. 採算について

・1月～3月の採算は前年の同期に比べてどうですか？

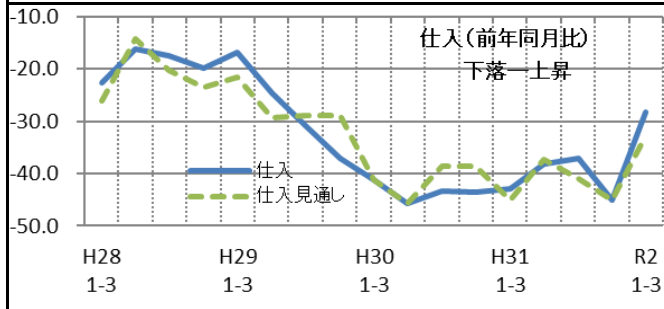
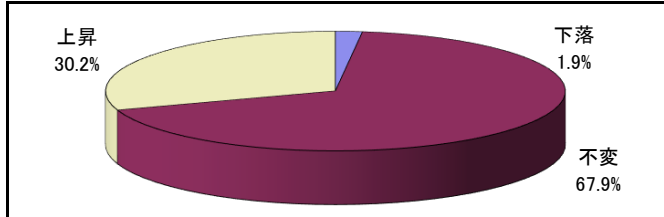


業種	好転	不変	悪化	DI	前期DI	見通しDI	前期見通しDI
建設業	12.9%	29.0%	58.1%	△45.2	△16.7	△61.3	△76.7
製造業	0.0%	35.7%	64.3%	△64.3	△57.1	△85.8	△35.7
卸・小売業	5.0%	30.0%	65.0%	△60.0	△31.6	△80.0	△31.6
サービス業	5.9%	26.5%	67.6%	△61.7	△20.0	△76.5	△23.3
織物関連	0.0%	25.0%	75.0%	△75.0	△23.1	△66.7	△46.2
全業種合計	6.3%	28.8%	64.9%	△58.6	△26.4	△73.0	△44.3

採算の全業種合計DIは、△58.6(前期比32.2ポイント減)と悪化した。業種別にみると織物関連で△75.0(前期比51.9ポイント減)、サービス業で△61.7(前期比41.7ポイント減)、その他も軒並み悪化している。来期(4月～6月)の見通しDIは、△73.0(前期比28.7ポイント減)と悪化した。業種別にみると建設業で△61.3(前期比15.4ポイント増)と改善したが、サービス業で△76.5(前期比53.2ポイント減)、製造業△85.8(前期比50.1ポイント減)、卸・小売業で△80.0(前期比48.4ポイント減)と悪化した。

## 3. 仕入単価について

・1月～3月の仕入単価は前年の同期に比べてどうですか？

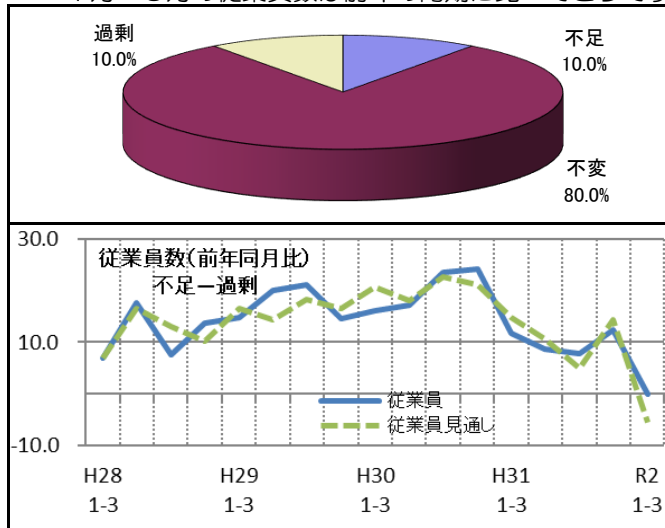


業種	下落	不変	上昇	DI	前期DI	見通しDI	前期見通しDI
建設業	3.3%	66.7%	30.0%	△26.7	△51.7	△40.0	△48.3
製造業	0.0%	78.6%	21.4%	△21.4	△57.1	△35.7	△42.9
卸・小売業	0.0%	45.0%	55.0%	△55.0	△63.2	△45.0	△68.4
サービス業	3.2%	77.4%	19.4%	△16.2	△33.3	△21.9	△40.7
織物関連	0.0%	72.7%	27.3%	△27.3	△15.4	△18.2	△15.4
全業種合計	1.9%	67.9%	30.2%	△28.3	△45.1	△32.7	△45.1

仕入単価の全業種合計DIは、△28.3(前期比16.8ポイント増)と改善した。業種別にみると織物関連で△27.3(前期比11.9ポイント減)と悪化した。製造業で△21.4(前期比35.7ポイント増)、建設業で△26.7(前期比25.0ポイント増)、サービス業で△16.2(前期比17.1ポイント増)と改善した。来期(4月～6月)の見通しDIは、△32.7(前期比12.4ポイント増)と改善した。業種別にみると織物関連で△18.2(前期比2.8ポイント減)と悪化した。卸・小売業で△45.0(前期比23.4ポイント増)、サービス業で△21.9(前期比18.8ポイント増)と改善した。

#### 4. 従業員数について

・1月～3月の従業員数は前年の同期に比べてどうですか？

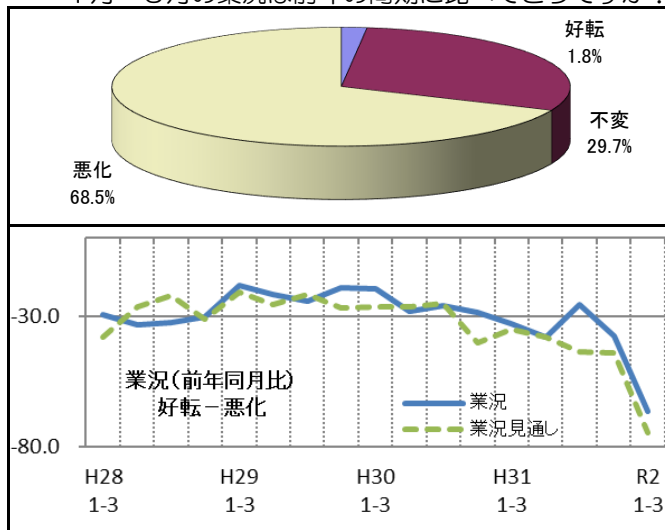


従業員数の全業種合計DIは、0.0(前期比12.4ポイント減)と不足感が弱まった。業種別にみるとサービス業で△3.0(前期比19.7ポイント減)、卸・小売業△5.3(前期比10.9ポイント減)、製造業で△28.6(前期比7.2ポイント減)とやや過剰気味。少雪と新型コロナウイルスの影響とみられる。

来期(4月～6月)の見通しDIは、△5.5(前期比19.8ポイント減)と過剰気味。業種別にみると製造業で△35.8(前期比35.8ポイント減)、サービス業で△8.8(前期比32.1ポイント減)、卸・小売業で△15.8(前期比21.4ポイント減)、と過剰気味。

#### 5. 業況について

・1月～3月の業況は前年の同期に比べてどうですか？

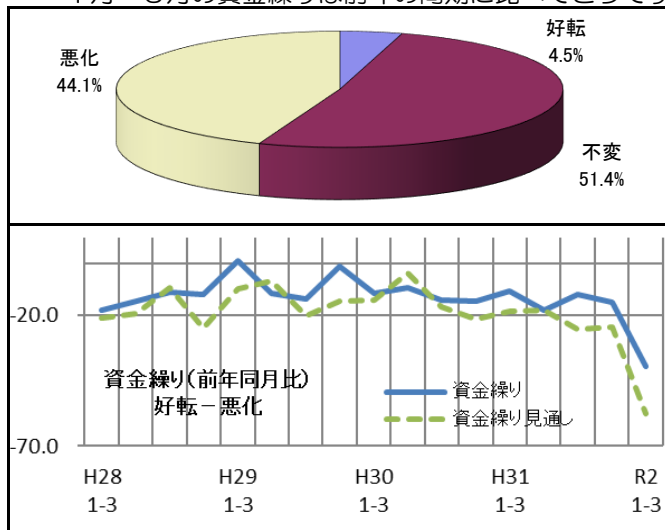


業況の全業種合計DIは、△66.7(前期比29.0ポイント減)と悪化した。業種別にみると、織物関連で△91.7(前期比30.2ポイント減)と、全国的な消費者販売会の中止が大きな要因となり悪化した。その他、サービス業で△67.6(前期比47.6ポイント減)、建設業で△48.3(前期比28.3ポイント減)と悪化した。

来期(4月～6月)の見通しDIは、△74.8(前期比30.5ポイント減)と悪化した。業種別にみると製造業で△85.8(前期比50.1ポイント減)、サービス業で△76.5(前期比39.8ポイント減)、卸・小売業で△80.0(前期比32.6ポイント減)と悪化した。

#### 6. 資金繰りについて

・1月～3月の資金繰りは前年の同期に比べてどうですか？



資金繰りの全業種合計DIは、△39.6(前期比24.5ポイント減)と悪化した。業種別にみると織物関連で△66.7(前期比51.3ポイント減)、建設業で△22.6(前期比29.3ポイント減)、製造業で△57.1(前期比28.5ポイント減)と悪化した。

来期(4月～6月)の見通しDIは、△57.7(前期比33.2ポイント減)と悪化した。業種別にみると、製造業で△85.7(前期比71.4ポイント増)、織物関連で△58.4(前期比35.3ポイント減)を始め軒並み悪化した。

\*各円グラフは全業種合計の数値で作成しています。

DI値(景況判断指数) = (増加・好転などの回答割合) - (減少・悪化などの回答割合)